

ROMÂNIA
JUDEȚUL GORJ
COMUNA SCHELA
CONSILIUL LOCAL

HOTĂRÂRE
NR. 9 DIN 31.05.2022
privind aprobarea contului anual de executie si a situațiilor financiare ale
comunei Schela, pe anul 2021 .

CONSILIUL LOCAL AL COMUNEI SCHELA, JUDEȚUL GORJ .

Având în vedere:

- proiectul de hotărâre inițiat de primarul comunei Schela , dl. Deteșan Constantin-Gabriel .
- referatul de aprobare la proiectul de hotărâre inițiat de primarul comunei Schela dl. Deteșan Constantin-Gabriel.
- raportul compartimentului de specialitate .
- prevederile OUG nr. 57/2019, privind Codul Administrativ , cu modificările și completările ulterioare ,
- prevederile art. 57 alin (1) ,(2) si (4) din Legea finanțelor publice locale nr. 273/2006, cu modificările și completările ulterioare;
- prevederile Legii nr.82/1991 a contabilității , republicata , cu modificările si completările ulterioare ;
- raportul comisiilor de specialitate ale Consiliului Local Schela .

În temeiul art. 196 alin. 1, lit. a din OUG nr. 57/2019 privind Codul administrativ , cu modificările și completările ulterioare

HOTĂRĂȘTE

Art. 1. Se aprobă contul anual de executie si situațiile financiare centralizate ale comunei Schela ,pe anul 2021, conform anexei nr. I, care face parte integrantă din prezenta hotărâre.

Art. 2. Prezenta hotărâre se comunică Primarului comunei Schela, Compartimentului Buget,Contabilitate, Salarizare și Institutiei Prefectului -Județul Gorj.

Această hotărâre a fost adoptată în ședința ordinară a Consiliului Local Schela cu un nr. de 9 voturi "Pentru" , și cu un nr.de 1 voturi "Împotrivă" , din totalul de 11 consilieri în funcție

PREȘEDINTE DE ȘEDINȚĂ
CONSILIER
PĂTRĂȘCOIU ALEXANDRA-LAVINIA

CONTRASEMNEAZĂ
SECRETAR GENERAL,
NEAMȚU FLORIN-ILIE



**Lista anexelor la situatiile financiare
anuale pentru anul 2021**

1. Anexa 1 – Bilant la data de 31.12.2021
2. Anexa 2 – Contul de rezultat patrimonial la data de 31.12.2021
3. Anexa 3 – Situatia fluxurilor de trezorerie
4. Anexa 31 - Situatia actiunilor/partilor sociale detinute direct/indirect de catre UAT, la operatori economici
5. Anexa 34 – Situatia modificarilor in structura activelor nere/capitaluri la data de 31.12.2021
6. Situatia activelor si datoriilor institutiilor publice din administratia locala
7. Veniturile si cheltuielile bugetelor locale unitati administrativ teritoriale
8. Anexa 35 a - Situatia activelor fixe amortizabile la 31.12.2021
9. Anexa 35 b – Situatia activelor fixe neamortizabile la 31.12.2021
10. Anexa 12 – Contul de executie al bugetului local -Venituri la data de 31.12.2021
11. Anexa 7 – Contul de executie al bugetului local – Cheltuieli la data de 31.12.2021
12. Anexe la situatiile financiare - Politici contabile si Nota explicativa la situatiile financiare la 31.12.2021

PREȘEDINTE DE SEDINTA,



SECRETAR GENERAL,

CONTABIL,



ROMÂNIA
JUDEȚUL GORJ
PRIMĂRIA COMUNEI SCHELA

3 M.F. - A.N.A.F.
Direcția Generală Regională a Finanțelor Publice Craiova
Administrația Județeană a Finanțelor Publice Gorj

Nr. GJG-REG 3986

Ziua Luna Anul

04 -02- 2022



Tel : 0253226538, Fax 0253226733, e-mail : primaria.schela@yahoo.com

515 / 31.01.2022

Catre,
A.J.F.P. GORJ –Serviciul Buget

Va înaintam alaturat DDS IV la data de 31.12.2021.
Certificam legalitatea ,realitatea si exactitatea datelor din prezenta situatie.

PRIMAR,

Ec.Detesan Constantin Gabriel



CONTABIL,

Vilceanu Adriana

BILANT
31.12.2021

pag.: 1 - lei -

COD	DENUMIRE INDICATORI	SOLD LA INCEPUTUL PERIOADEI	SOLD LA SFARSITUL PERIOADEI
01004	2.Instalatii tehnice, mijloace de transport, animale, plantatii, mobilier, aparatura birotica si alte active corporale (ct.2130100+2130200+2130300+2130400+2140000+2310000-2810301-2810302-2810303-2810304-2810400-2910301-2910302-2910303-2910304-2910400-2930200*)	175.436	680.731
01005	3.Terenuri si cladiri (ct.2110100+2110200+2120101+2120102+2120201+2120301+2120401+2120501+2120601+2120901+2310000-2810100-2810201-2810202-2810203-2810204-2810205-2810206-2810207-2810208-2910100-2910201-2910202-2910203-2910204-2910205-2910206-2910207-2910208-2930200)	40.038.662	34.843.932
01007	5.Active financiare necurente (investitii pe termen lung) peste un an (ct.2600100+2600200+2600300+2650000+2670201+2670202+2670203+2670204+2670205+2670208-2960101-2960102-2960103-2960200), din care:	2.000	2.000
01008	Titluri de participare (ct.2600100+2600200+2600300-2960101-2960102-2960103)	2.000	2.000
01015	7.TOTAL ACTIVE NECURENTE (rd.03+04+05+06+07+09)	40.216.098	35.526.663
01019	1.Stocuri (ct.3010000+3020100+3020200+3020300+3020400+3020500+3020600+3020700+3020800+3020900+3030100+3030200+3040100+3040200+3050100+3050200+3070000+3090000+3310000+3320000+3410000+3450000+3460000+3470000+3490000+3510100+3510200+3540100+3540500+3540600+3560000+3570000+3580000+3590000+3610000+3710000+3810000+/-3480000+/-3780000-3910000-3920100-3920200-3920300-3930000-3940100-3940500-3940600-3950100-3950200-3950300-3950400-3950600-3950700-3950800-3960000-3970100-3970200-3970300-3980000-4420803)	488.447	555.506
01021	Creante din operatiuni comerciale, avansuri si alte decontari (ct.2320000+2340000+4090101+4090102+4110101+4110108+4130100+4180000+4250000+4280102+4610101+4610109+4730109**+4810101+4810102+4810103+4810900+4830000+4840000+4890101+4890301-4910100-4960100+5120800) din care:		3.457
01022	Creante comerciale si avansuri (ct.2320000+2340000+4090101+4090102+4110101+4110108+4130100+4180000+4610101-4910100-4960100),din care:		3.457
01023	Creante bugetare (ct.4310100**+4310200**+4310300**+4310400**+4310500**+4310600**+4310700**+4370100**+4370200**+4370300**+4420400+4420802+4440000**+4460100**+4460200**+4480200+4610102+4610104+4630000+4640000+4650100+4650200+4660401+4660402+4660500+4660900+4810101**+4810102**+4810103**+4810900**+4970000), din care:	1.348.390	1.329.931
01024	Creantele bugetului general consolidat (ct.4630000+4640000+4650100+4650200+4660401+4660402+4660500+4660900-4970000)	1.254.801	1.208.171
01030	Total creante curente (rd.21+23+25+27)	1.348.390	1.333.388
01033	Conturi la trezorerie, casa in lei. (ct.5100000+5120101+5120501+5130101+5130301+5130302+5140101+5140301+5140302+5150101+5150103+5150301+5150500+5150600+5160101+5160301+5160302+5170101+5170301+5170302+5200100+5210100+5210300+5230000+5250101+5250102+5250301+5250302+5250400+5260000+5270000+5280000+5290101+5290201+5290301+5290400)		

16 04-02-2022

COD	DENUMIRE INDICATORI	SOLD LA INCEPUTUL PERIOADEI	SOLD LA SFARSITUL PERIOADEI
010331	+5290901+5310101+5410101+5500101+5520000+5550101+5550400+5570101 +5580101+5580201+5590101+5600101+5600300+5600401+5610101+5610300 +5620101+5620300+5620401+5710100+5710300+5710400+5740101+5740102 +5740301+5740302+5740400+5750100+5750300+5750400-7700000) Dobanda de incasat,alte valori,avansuri de trezorerie (ct.5180701+5320100+ 5320200+5320300+5320400+5320500+5320600+5320800+5420100)	1.048.954	1.547.381
01040	Total disponibilitati si alte valori (rd.33+33.1+35+35.1)	2.891	2.891
01045	7.TOTAL ACTIVE CURENTE (rd.19+30+31+40+41+41.1+42)	1.051.845	1.550.272
01046	8.TOTAL ACTIVE (rd.15+45)	2.888.682	3.439.166
01060	1.Datorii comerciale, avansuri si alte decontari (ct.2690100+4010100+ 4030100+4040100+4050100+4080000+4190000+4620101+4620109+ 4730109+4810101+4810102+4810103+4810900+4830000+ 4840000+4890201+5090000+5120800), din care:	43.104.780	38.965.829
01061	Datorii comerciale si avansuri (ct.4010100+4030100+4040100+ 4050100+4080000+4190000+4620101), din care:	513.040	121.760
01062	2.Datorii catre bugete (ct.4310100+4310200+4310300+4310400+4310500+ 4310600+4310700+4370100+4370200+4370300+4400000+4410000+ 4420300+4420801+4440000+4460100+4460200+4480100+4550501+ 4550502+4550503+4620109+4670100+4670200+4670300+4670400+ 4670500+4670900+4730109+4810900),din care:	419.451	
010631	Contributii sociale (ct.4310100+4310200+4310300+4310400+4310500+ 4310600+4310700+4370100+4370200+4370300)	56.774	62.558
01072	6.Salariile angajatilor (ct.4210000+4230000+4260000+4270100+4270300+ 4280101)	47.254	53.919 ✓
01073	7.Alte drepturi cuvenite altor categorii de persoane (pensii, indemnizatii de somaj, burse) (ct.4220100+4220200+4240000+4260000+4270200+ 4270300+4290000+4380000), din care:	72.939	85.793 ✓
01078	10.TOTAL DATORII CURENTE (rd.60+62+65+70+71+72+73+74+75)	12.114	
01079	11.TOTAL DATORII (rd.58+78)	654.867	270.111
01080	12.ACTIVE NETE = TOTAL ACTIVE - TOTAL DATORII = CAPITALURI PROPRII (rd.80=rd.46-79=rd.90)	654.867	270.111
01084	1.Rezerve, fonduri (ct.1000000+1000101+1000201+1000202+1000301+ 1000401+1000402+1010000+1020101+1020102+1020103+ 1030000+ 1040101+1040102+1040103+1050100+1050200+1050300+ 1050400+1050500+/-1060000+1060000+1320000+1330000)	42.449.913	38.695.718
01085	2.Rezultatul reportat (ct.1170000-sold creditor)	33.375.923	28.131.927
01087	4.Rezultatul patrimonial al exercitiului (ct.1210000-sold creditor)	6.854.462	9.080.582
01090	6.TOTAL CAPITALURI PROPRII (rd.84+85-86+87-88)	2.219.528	1.483.209
		42.449.913	38.695.718

Conducatorul institutiei
ORDONATOR DE CREDITE
EC. DETESNAC STANTIN GABRIEL
PRIMAR
Municipalitatea Comuna Seles

Conducatorul compartimentului
financiar-contabil
CONTABIL
VILCEANU ADRIANA

CONTUL DE REZULTAT PATRIMONIAL
31.12.2021

pag.: 1 - lei -

COD	DENUMIRE INDICATORI	An precedent	An curent
02002	1.Venituri din impozite, taxe, contributiile de asigurari si alte venituri ale bugetelor (ct.7300100+7300201+7300202+7300203+7310100+7310200+7320100+ 7330000+7340000+7350100+7350200+7350300+7350400+7350500+ 7350601+7350602+7360100+7390000+7450100+ 7450200+7450300+7450400+ 7450500+7450700+7450900+7460100+7460200+7460300+7460900)	3.614.574	3.478.902
02003	2.Venituri din activitati economice (ct.7210000+7220000+7510100+7510200+/-7090000)	152.722	137.374
02004	3.Finantari, subventii, transferuri, alocatii bugetare cu destinatie speciala (ct.7510500+7710000+7720100+7720200+7740100+7740200+7750000+ 7760000+7780000+7790101+7790109)	887.479	504.180
02005	4.Alte venituri operationale (ct.7140000+7180000+7500000+7500100+7500200 +7510300+7510400+7810200+7810300+7810401+7810402+7770000)	107.055	46.960
02006	TOTAL VENITURI OPERATIIONALE (rd.02+03+04+05)	4.761.830	4.167.416
02008	1.Salarii si contributiile sociale aferente angajatilor (ct.6410000+6420000+6450100+ 6450200+6450300+6450400+6450500+6450600+6450700+6450800+6460000+ 6470000)	1.514.499	1.755.024
02009	2.Subventii si transferuri (ct.6700000+6710000+6720000+6730000+6740000+ 6750000+6760000+6770000+6780000+6790000)	239.762	173.420
02010	3.Stocuri, consumabile, lucrari si servicii executate de terti (ct.6010000+6020100+ 6020200+6020300+6020400+6020500+6020600+6020700+6020800+6020900+ 6030000+6060000+6070000+6080000+6090000+6100000+6110000+6120000+ 6130000+6140000+6220000+6230000+6240100+6240200+6260000+6270000+ 6280000+6290100)	537.493	743.685
02011	4.Cheltuieli de capital, amortizari si provizioane (ct.6810100+ 6810200+6810300+6810401+6810402+6820101+6820109+ 6820200+6890100+6890200)	244.410	10.328
02012	5. Alte cheltuieli operationale (ct.6350100+6540000+6580101+6580109)	6.138	1.750
02013	TOTAL CHELTUIELI OPERATIIONALE (rd.08+09+10+11+12)	2.542.302	2.684.207
02015	- EXCEDENT (rd.06-rd.13)	2.219.528	1.483.209
02023	- EXCEDENT (rd.15+20-16-21)	2.219.528	1.483.209
02029	- EXCEDENT (rd.23+28-24-29)	2.219.528	1.483.209
02031	- EXCEDENT (rd.29.2-29.4)	2.219.528	1.483.209

Conducatorul institutiei

ORDONATOR DE CREDITE
EC. DETESAN CONSTANTIN GABRIEL



Conducatorul compartimentului
financiar- contabil

CONTABIL
VILCEANU ADRIANA

SITUATIA FLUXURILOR DE TREZORERIE

31.12.2021

COD	DENUMIRE INDICATORI	Total	Casa ct. 510101	Buzget de stat ct. 2001006 7700000	Buzget local ct. 5210106 7700000	Buzget asigurate sociale de stat ct. 5250101+ 3201029 7700000	Buzget asigurari pentru somaj ct. 5740101+ 3740102 7700000	Buzget Fond national unic de asigurari sociale de sanatate ct. 3710102 7700000	Buzget Fond pentru mediu ct. 6750100 7700000	Buzget trezoreria statului ct. 6240102 7700000	Buzget investitii publice finantate din veniturile proprii si subvenții ct. 5010101 7700000	Buzget activitati finantate din veniturile proprii ct. 510101+ 510101+ 510101+ 7700000	Buzget Insumatului intern ct. 5130101+ 5140101+ 5150101+ 7700000	Buzget fonduri nerambursabile (surse D) ct. 5150103 7700000	Alte disponibilitati (ct.530)	
																1
01000	1. Incepând	2.335.444	3.643.066													
03003	2. P181	3.042.202	3.141.466													
03004	3. Numar net din activitatea operationala (rd.02-rd.03)	1.402.260														
03007	2. P181	943.301														
03008	3. Numar net din activitatea de investitii (rd.06-07)	914.530														
03013	IV. CHESTEREA (DESCHESTEREA) NETA DE NUMERAR SI ECHIVALENT DE NUMERAR (rd.04-rd.05-rd.12)	404.425														
03014	V. NUMERAR SI ECHIVALENT DE NUMERAR LA INCEPUTUL ANULUI	1.028.924														
030141	- suma recuperate/primate in exercitiul anului precedent	916.000														
030142	- suma utilizate/intrunite din exercitiul anului precedent	511.575														
03015	VI. NUMERAR SI ECHIVALENT DE NUMERAR LA SFARSITUL PERIOADEI (rd.13-rd.14-rd.14.1-rd.14.2-rd.14.3)	1.562.302														

Condus de nr. Instructiile

Conducatorul compartimentului financiar-contabil

Viza trimis/ris

ORDONATOR DE CREDITE
EC. DETESAN DAN TANTIN GABRIEL


CONTABIL
VILCEANU ADRIANA



Situatia actiunilor/partilor sociale detinute direct/indirect de catre UAT, la operatorii economici

Nr. Crt.	Operator Economic la care Unitatea administrativ teritoriala este actionar direct sau indirect		Tip operator (SRL, SAAS, RA, RAS)	Capitalul social al operatorului economic (lei)	Unitatea Administrativ teritoriala este actionara		Valoarea actiunilor/partilor sociale din capitalul social al operatorului economic, detinute de catre unitatea administrativ teritoriala		Pondere in Capitalul social al operatorului economic	
	Cod CAEN al activitatii principale a operatorului economic	Denumirea operatorului Economic			6	7		8		
						3	4	Direct		Indirect
1	22473875	8411 ADIA GORJ	SRL	104.672,00	Direct	1.000,00	0,00	1,870		
2	25266343	8411 ADIS GORJ	ASO	53.600,00	Direct	1.000,00	0,00	1,870		
2. Operatorii economici(i) la care UAT detine actiuni/parti sociale				Total valoarea actiunilor raportate la data: 31-12-2021:		2.000,00		0,00		

Caldicatul Institutiei,



Conducatorul compartimentului financiar-contabilitate,

Nota:

Judetului = cel din care face parte unitatea administrativ teritoriala (UAT);

col 7 = UAT este actionar direct la operatorul economic(Op.Ec); situatia in care o UAT detine in nume propriu actiuni sau parti sociale la un Op.Ec

col 8 = UAT este actionar INDIRECT la Op.Ec; situatia in care un Op.Ec. la care o UAT detine in nume propriu, integral sau majoritar, actiuni sau parti sociale.

In municipiul Bucuresti, autoritatea administrativa publice locale de la nivelul sectoarelor raporteaza operatorii economici la care administreaza/controla actiuni sau parti sociale, potrivit hotararilor Consiliului General al Municipiului Bucuresti;

col 4 = Operator economic; societatea comerciala la care o UAT detine actiuni sau parti sociale; regii autonome in subordinea autoritatilor publice locale (RAS).

Situația modificărilor în structura
activei nete/capitalurilor
31.12.2021

Anexa 34

pag: 1 -lei-

Denumirea elementului de capital	Cod	Sold la inceputul anului	Creșteri	Reduceri	Sold la sfârșitul anului
A	B	1	2	3	4
Fondul bunurilor care alcătuiesc domeniul public al unităților administrativ- teritoriale (ct.1030000)	25004	31.443.807	238.992	5.482.988	26.199.811
Fondul bunurilor care alcătuiesc domeniul privat al unităților administrativ- teritoriale (ct.1040101)	25005	1.932.116			1.932.116
Rezultatul reportat (ct.1170000 - sold creditor)	25017	6.854.462	2.388.878	162.758	9.080.582
Rezultatul patrimonial al exercițiului (ct.1210000 - sold creditor)	25019	2.219.528	4.236.585	4.972.904	1.483.209
Total capitaluri proprii(rd.01 la 17 - rd.18+rd.19-rd.20)	25021	42.449.913			38.695.718

ORDONATOR DE CREDITE
EC. DEȚEANU CONSTANTIN GABRIEL



CONTABIL
VILCEANU ADRIANA

Situatia activelor si datoriilor institutiilor publice
din administratia locala
31.12.2021

pag.: 1 - lei -

COD	DENUMIRE INDICATORI	Sold la inceputul anului	Sold la sfarsitul perioadei
18005	Disponibilitati in lei ale institutiilor publice locale si ale institutiilor publice de subordonare locala, la trezorerii (ct.5100000+5120101+5120501+5150101+5150103+5150500+5150600+5160101+5160301+5160302+5170101+5170301+5170302+5210100+5210300+5280000+5290201+5290301+5290400+5290901+5410101+5500101+ 5520000+5550101+5570101+5580101+5580201+5600101+5600300+5610101+5610300+5620101+5620300-7700000), din care:		
18008	Total (in baze cash) (rd.04+05)	1.048.954	1.547.381
18010	Total (in baze accrual)(rd.08+09)	1.048.954	1.547.381
18023	Alte valori (ct.5320100+5320200+5320300+5320400+5320500+5320600+5320800)	1.048.954	1.547.381
18141	Participatiile autoritatilor locale la alte societati care nu sunt organizate pe actiuni (regii autonome, srl, comandita, etc.) (ct.2600300-2960103)	2.891	2.891
18142	Total (la valoarea de intrare mai putin ajustarile cumulate pentru pierderea de valoare) (rd.141)	2.000	2.000
18165	Creante comerciale curente legate de livrari de bunuri si servicii de catre autoritatile locale sau de institutii subordonate acestora(ct.2320000+2340000+4090101+4090102+4110101+4110108+4130100+4180000+4610101-4910100-4960100) Total(rd.166+167+168+172)din care de la:		
18167	-de la societati nefinanciare (S11)		3.457
18176	1.Creante ale bugetului local (ct.4640000-4970000). Total (rd.177+178+179+183), din care:		3.457
18177	- de la gospodariile populatie (S14)	1.254.801	1.208.171
18178	- de la societati nefinanciare (S11)	1.254.801	957.481
18185	Total creante (rd.176+184)		250.690
18320	Datorii comerciale curente legate de livrari de bunuri si servicii (ct.4010100+4030100+ 4040100+4050100+4080000+4190000+4620101). Total (rd.321+322+326+327) din care catre:	1.254.801	1.208.171
18321	-Societati nefinanciare (S11)	419.451	
18331	Datoriile institutiilor publice din administratia locala catre bugete (ct.4310100+4310200+4310300+4310400+4310500+4310600+4310700+4370100+4370200+4370300+4420300+4420801+4440000+4460100+4460200+4480100)	419.451	
18332	Salariile angajatilor (ct.4210000+4230000+4260000+4270100+4270300+4280101)	56.774	62.558
18333	Alte drepturi cuvenite altor categorii de persoane (ct.4260000+4270200+4270300+4290000+4380000)	72.939	85.793
18335	Total (rd.331+332+333+334)	12.114	
		141.827	148.351

Conducatorul institutiei

Conducatorul compartimentului
financiar- contabil

ORDONATOR DE CREDITE
EC. DETESAN CONSTANTIN GABRIEL

CONTABIL
VILCEANU ADRIANA

VENITURILE SI CHELTUIELILE BUGETELOR
LOCALE PE UNITATI ADMINISTRATIV TERITORIALE

31.12.2021

- lei -

Denumire Indicatori	Cod Indicator	Nr. rand	Prevederi Anuale	Realizat
A	B	C	1	2
I. COMUNE	000102	24001		
VENITURI TOTAL			4.247.110	4.213.795
Venituri proprii	4990	24002	1.415.110	1.408.978
1. Venituri curente, din care:	000202	24003	3.720.110	3.709.615
a) Cote si sume defalcate din impozitul pe venit	0402	24004		
-cote defalcate din impozitul pe venit	040201	24005	838.810	838.645
-sume alocate din cotele defalcate din impozitul pe venit pentru echilibrarea bugetelor locale	040204	24006	268.000	267.843
b) Suma defalcate din taxa pe valoarea adaugata	1102	24007	370.810	370.802
-suma defalcate din taxa pe valoarea adaugata pentru finantarea cheltuielilor descentralizate la nivelul comunelor, oraselor, municipiilor si sectoarelor Municipiului Bucuresti	110202	24009	2.305.000	2.300.637
-suma defalcate din taxa pe valoarea adaugata pentru echilibrarea bugetelor locale	110206	24012	764.000	759.637
4. Subventii de la alte nivele ale administratiei publice	420002	24022	1.541.000	1.541.000
-subventii de la bugetul de stat	4202	24023	527.000	504.180
CHELTUIELI TOTAL	5002	24025	5.296.060	3.715.368
Excedent	9802	24026	-1.048.950	498.427
EXCEDENT TOTAL CUMULAT (an curent si anii precedenti) din care:		24028		
CORELATII	000102	24112	1.048.954	1.547.381
VENITURI TOTAL			4.247.110	4.213.795
Venituri proprii	4990	24113	1.415.110	1.408.978
1. Venituri curente, din care:	000202	24114	3.720.110	3.709.615
a) Cote si sume defalcate din impozitul pe venit	0402	24115		
-cote defalcate din impozitul pe venit	040201	24116	838.810	838.645
-sume alocate din cotele defalcate din impozitul pe venit pentru echilibrarea bugetelor locale	040204	24117	268.000	267.843
b) Suma defalcate din taxa pe valoarea adaugata	1102	24118	370.810	370.802
-suma defalcate din taxa pe valoarea adaugata pentru finantarea cheltuielilor descentralizate la nivelul comunelor, oraselor, municipiilor si sectoarelor Municipiului Bucuresti	110202	24120	2.305.000	2.300.637
			764.000	759.637


VENITURILE SI CHELTUIELILE BUGETELOR
LOCALE PE UNITATI ADMINISTRATIV TERITORIALE

31.12.2021

- lei -

Denumire Indicatori	Cod Indicator	Nr. rand	Prevederi Anuale	Realizat
A	B	C	1	2
-sume defalcate din taxa pe valoarea adaugata pentru echilibrarea bugetelor locale	110206	24123	1.541.000	1.541.000
4. Subventii de la alte nivele ale administratiei publice	420002	24133	527.000	504.180
-subventii de la bugetul de stat	4202	24134	527.000	504.180
CHELTUIELI TOTAL	5002	24136	5.296.060	3.715.368
Excedent	9802	24137	-1.048.950	498.427
EXCEDENT TOTAL CUMULAT (an curent si anii precedenti) din care:		24139	1.048.954	1.547.381

Conducatorul institutiei
ORDONATOR DE CREDITE
FINANCIAR
EC. DETESAN CONSTANTIN GABRIEL



Conducatorul compartimentului
financiar-contabil

CONTABIL
VILCEANU ADRIANA



DENUMIREA ACTIVELOR FIXE	REDUCERI							SOLD LA SFARSITUL ANULUI	Ajutarii de valoare (amortizari si ajustari pentru depreciere)				Valoarea contabila neta, din care:			
	TOTAL din care:	Diferenta din revaluare**	Eliminare amortizare***	dezmembrari si cescari	transferuri/ cu titlu gratuit	vanzari	alte cai		10+11+12+13+ 14+15+16	18	19	20	21=10+19-20	22=17+21-23-24	23=17-21-22-24	24=17-21-22-23
A								17=3+4+10								
003	Concesiuni, brevete, licențe, mărci comerciale, drepturi și active similare (cl.2050000)							30.405	30.405				30.405			
004	Alte active fixe							68.897	68.897			68.897				
005	TOTAL							99.302	99.302			99.302				
006	Consistenta (cl.212) din care:							53.422	53.422	73.4		6.639		46.783		
016	alte active fixe încadrate în grupa (cl.2120301), din care:							53.422	53.422	73.4		6.639		46.783		
017	Instalații tehnice, mijloace de transport, animale și plantele															
2130300.2130400								860.716	249.216	9.595		275.803		584.913		
018	Mobilier, aparatură birou, echipamente de protecție a valorilor umane și muel- ritate și alte active fixe corporale (cl.2140300)							145.266	59.359			40.485		95.781		
019	TOTAL							1.529.247	331.659	10.329		331.933		727.514		
026	TOTAL ACTIVE FIXE							1.158.749	429.908	10.329		431.233		727.514		

Conducătorul compartimentului
financiar-contabil

CONTABIL

VILCEANU ALBINA

Conducătorul instituției

ORDONATOR DE CREDITE
EC. PETEȘAN CUSCĂNTU GABRIEL

PRIMĂRIA
Comuna Petrești

JUDETUL GORJ

SITUATIA ACTIVELOR FIXE NEAMORTIZABILE
31.12.2021

Anexa 35b
- lei -

DENUMIREA ACTIVELOR FIXE	Cod	Existenta la 31.12.2021			SOLD LA INCEPUTUL ANULUI	CRESTERI					10 alte caz			
		1 UM	2 UM	3 UM		TOTAL din care: 5=6+7-8+9+10	6 diferente din revaluare	7 achizitii	8 transferuri/ primite cu titlu gratuit	9 donatii, sponsorizari				
												4	6	7
A														
Terenuri (cl.2110100)	007				5.664.884				11.797.266					
Construcii (cl.212) din care:	008				27.711.037				437.323					
- drumuri publice, exclusiv poduri, podete, pasarile si viaducte si tunele (cl.2120101)	009				18.600.403									
alte active fixe incadrate in grupa construcii (cl.2120301)	016				9.210.634				437.323					
Active fixe corporale in curs de exo- cutie (cl.2310000)	019				5.615.222				50.000					
TOTAL	021				39.951.145				11.797.266					
TOTAL ACTIVE FIXE	022				39.951.145				11.797.266					

DENUMIREA ACTIVELOR FIXE	Cred	REDUCERI						SOLDA SFARSTITUL ANULUI	Valoarea aferenta activelor fixe					Proprietatea privata a institutiilor publice din administratia locala cl.1040102
		TOTAL din care:	Reevaluare	dezmembri	transferuri	vanzari	alte cpi		neamortizatiile					
									12	13	14	15	16	
A	B	11=12+13+ 14+15+16	12	13	14	15	16	17=18+19+20+21+ 22+23+24	19	20	21	22	23	24
Terenuri (cl.2110100)	007	11.670.919		11.070.936				5.903.876				3.971.793	1.932.116	
Construcții (cl.212) din care:	008	5.920.312		5.920.312				22.228.638				22.228.638		
- drumuri publice, exclusiv	009	5.920.312		5.920.312				12.038.091				12.038.091		
si viaducte si tunele (cl.2120101)	016							10.147.957				10.147.957		
alte active fixe incadrate in grupa (cl.2120901)	019							6.665.227				26.199.811	1.932.116	
Active fixe corporale in curs de exeu-	021	16.991.262		16.991.262				32.305.159				26.199.811	1.932.116	
culata (cl.2310000)	022	16.991.262		16.991.262				34.792.149				26.199.811	1.932.116	
TOTAL														
TOTAL ACTIVE FIXE														

Conducatorul institutiei
ORDONATOR DE CREDITE
 EC. DETESCU DAN GABRIEL

Conducatorul compartimentului
 financiar-contabil
CONTABIL
 VILCEANU ADRIANA

Cnpl-Sub- fol	Sub- cap- m- fol	Pa- gru- pa/ fol	Ar- gru- pa/ fol	Al- titlu col at	Denumire indicator	Prevederi bugetare initiate	Prevederi bugetare definitive	Drepturi constatate			Incansari realizate	Stingeri pe alte ca- decat Incansari	Drepturi constatate de Incansat
								Total, din care:	din anii precedenti	din anul curent			
A						1	2	3=4+5	4	5	6	7	8=3-6-7
0001	02				TOTAL VENITURI-BUGET LOCAL	3.988.300	4.247.110	5.436.291	1.254.801	4.181.490	4.213.795	14.775	1.208.171
0002					I. VENITURI CURENTE	2.973.300	3.720.110	4.932.561	1.254.801	3.677.760	3.709.615	14.775	1.208.171
0003					A. VENITURI FISCALE	2.759.000	3.505.810	4.817.260	523.083	3.093.677	3.476.193	14.775	536.792
0004					A1. IMPOZIT PE VENIT, PROFIT SI CASTIGURI DIN CAPITAL	860.500	840.310	840.327		840.327	840.327		
0300	02				A1.2 IMPOZIT PE VENIT, PROFIT SI CASTIGURI DIN CAPITAL DE LA PERSOANE FIZICE	860.500	840.310	840.327		840.327	840.327		
0302					IMPOZIT PE VENIT	1.500	1.500	1.582		1.582	1.682		
	18				Impozitul pe veniturile din transferul proprietatilor imobiliare din patrimoniul personal	1.500	1.500	1.582		1.582	1.682		
0402					COTE SI SUME DEFALCATE DIN IMPOZITUL PE VENIT	359.000	838.310	838.345		838.665	838.645		
0402	01				Cote defalcate din impozitul pe venit	251.000	268.000	267.445		267.843	267.843		
	04				Suma alocata din cotele defalcate din impozitul pe venit pentru echilibrarea bugetelor locale	428.000	370.310	370.902		370.822	370.802		
0402	05				Suma repartizate din Fondul la dispozitia Consiliului Judeţean	209.600	200.000	200.000		200.000	200.000		
0700	02				A3 IMPOZITE SI TAXE PE PROPRIETATE	220.200	220.200	578.550	394.415	184.235	178.990	2.330	392.330
0702					IMPOZITE SI TAXE PE PROPRIETATE	220.200	220.200	578.550	394.415	184.235	178.990	2.330	392.330
	01				Impozit si taxa pe cladiri	86.300	86.300	126.589	257.956	68.733	61.334	3.668	262.287
	01				Impozit pe cladiri de la persoane fizice	82.700	82.700	90.458	33.888	55.573	37.250	3.010	30.198
0702	01				Impozit si taxa pe cladiri de la persoane juridice	1.600	1.600	236.231	223.071	13.160	4.084	58	232.089

Cnpl-Sub- total	Pa- grup / fi- graf/TOTAL	A	Denumire inditator	Prevederi bugetare initiale	Prevederi bugetare definitive	Drepturi constatate		Incasari realizate	Singeri pe alte cal- decat incasari	Drepturi constatate de incasat	
						Total, din care:	din anii precedenti				
				1	2	3=4+5	4	5	7	8=3-6-7	
0702	02		B	120.000	120.000	224.196	136.439	87.737	91.906	4.262	128.028
	01		Impozit si taxa pe teren Impozit pe terenuri de la persoane fizice	77.600	77.600	97.054	52.044	45.010	49.401	2.208	45.445
	02		Impozit si taxa pe teren de la persoane juridice	1.100	1.100	29.247	27.262	1.985	170	15	29.062
	03		Impozitul pe terenul extravilan + Restante anii anteriori din impozitul pe terenul agricol	41.300	41.300	97.895	57.153	40.742	42.335	2.039	53.521
	03		Taxe judiciare de timbru si alte taxe de timbru	7.000	7.000	22.470		22.470	20.455		2.015
	50		Alte impozite si taxe pe proprietate	6.000	6.000	5.295		5.295	5.295		
1000	02		A4 IMPOZITE SI TAXE PE BUNURI SI SERVICII	1.678.000	2.445.000	2.598.188	129.688	2.458.200	2.456.281	1.445	130.362
1102			SUME DEFALCATE DIN TVA	1.538.000	2.303.000	2.300.637		2.300.637	2.300.637		
	02		Sume defalcate din taxa pe valoarea adavagata pentru finantarea cheltui- lilor descentralizate la nivelul comunelor,oraselor, municipiilor, sectoarelor si Municipiului Bucuresti	697.000	764.000	759.637		759.637	759.637		
1102	06		Sume defalcate din taxa pe valoarea adavagata pentru echilibrarea bugetelor locale	841.000	1.541.000	1.541.000		1.541.000	1.541.000		
1602			TAXE PE UTILIZAREA BUNURILOR, AUTORIZAREA UTILIZARII BUNURILOR SAU PE DESEASURAREA DE ACTIVITATI	140.000	146.000	297.251	129.668	167.883	155.642	7.945	133.362
1602	02		Impozit pe mijloacele de transport destinate de persoane fizice*)	136.300	136.300	293.637	129.668	163.909	151.170	7.945	133.362
	01			112.400	112.400	244.340	105.043	139.302	132.838	5.175	106.333

Capi- tot	Sub- capit ol	Pr- gru- puri/ Arti- col	Al- ne- nt	Denumire indicator	Prevederi bugetare initiale	Prevederi bugetare definitive	Drepturi constatate			Incasari realizate	Stingeri pe alte ent decat incasari	Drepturi constatate de incasat
							Total, din care:	din anii precedenti	din anul curent			
A				B	1	2	3=4+5	4	5	6	7	8=3+6-7
1602	02			Impoziti pe mijloace de transport deținute persoane de juridice*)	24.100	24.100	49.291	24.624	24.667	18.897	2.270	28.179
1602	03			Taxe si tarife pentru eliberarea de licenta si autorizatii de functionare	3.500	3.500	3.914		3.914	3.914		3.914
1800	02			A6. ALTE IMPOZITII SI TAXE FISCALE	300	300	595		595	595		595
1802				ALTE IMPOZITII SI TAXE FISCALE	300	300	595		595	595		595
	50			Alte impozite si taxe	300	300	595		595	595		595
2900	02			C. VENITURI NEFISCALE	214.300	214.300	914.501	730.718	184.083	233.422		681.179
3000				C1. VENITURI DIN PROPRIETATE	19.900	19.900	337.194	322.464	14.730	17.789		319.405
3002				VENITURI DIN PROPRIETATE	19.900	19.900	337.194	322.464	14.730	17.789		319.405
	05			Venituri din concesiuni si inchirieri	19.900	19.900	337.194	322.464	14.730	17.789		319.405
	30			Alte venituri din concesiuni si inchirieri de catre institutiile publice	19.900	19.900	337.194	322.464	14.730	17.789		319.405
3300	02			C2. VANZARI DE BUNURI SI SERVICII	194.400	194.400	577.607	408.254	169.353	215.633		361.974
3302				VENITURI DIN PRESTARI DE SERVICII SI ALTE ACTIVITATI	128.900	128.900	220.536	83.156	137.374	117.028		103.502
	08			Venituri din prestari de servicii	86.700	86.700	149.531	50.285	99.245	67.913		82.518
	50			Alte venituri din prestari de servicii si alte activitati	39.200	39.200	70.999	32.871	38.128	50.015		20.994
3502				AMENZI, PENALITATI SI CONFISCARI	65.500	65.500	355.757	324.144	31.613	98.222		281.835
	01			Venituri din amenzi si alte sanctiuni aplicate potrivit dispozitiilor legale	65.500	65.500	355.757	324.144	31.613	98.222		281.835
3502	01	02		Venituri din amenzi si alte sanctiuni aplicate de catre alte institutii de specialitate	65.500	65.500	355.757	324.144	31.613	98.222		281.835
3602				DIVERSE VENITURI			1.320	954	366	383		937

Capi-Sub- tot	Pa- na- tot	Gru- pn / gru	Ar- pn / gru	Al- ne- col	Denumire indicator	Prevederi bugetare initiale	Prevederi bugetare definitive	Drepturi constatate			Incasari realizate	Stingeri pe alte cai decat incasari	Drepturi constatate de incasat
								Total, din care:	din anii precedenti	din anul curent			
A					B	1	2	3=4+5	4	5	6	7	8=3-6-7
3602	14				Venituri din recuperarea cheltuielilor efectuate in cursul procesului de executare siliu				1a	10			10
3602	50				Alte venituri				1.31a	922	366	383	927
3702	03				Varsaminte din seciunea de functionare pentru finantarea societatii de dezvoltare a bugetului local(cu semnal minus)	-193.500	-193.500	-12.000			-15.000	-15.000	
3702	04				Varsaminte din seciunea de functionare	193.500	193.500	15.000			15.000	15.000	
4100	02				IV. SUBVENTII	515.000	527.000	504.180			504.180	504.180	
4200					SUBVENTII DE LA ALTE NIVELE ALE ADMINISTRATIEI PUBLICE	515.000	527.000	504.180			504.180	504.180	
4202					SUBVENTII DE LA BUGETUL DE STAT	515.000	527.000	504.180			504.180	504.180	
	34				Subventii pentru acordarea ajutoarelor pentru incalzirea locuintei si a suplimentului pentru energie si gaze pentru consumul de combustibili solizi si/sau petrolieri	10.000	10.000	12.160			12.160	12.160	
4202	41				Subventii de la bugetul de stat pentru finantarea sanatatii	75.000	87.000	72.560			72.560	72.560	
4202	65				Finantarea Programului National de Dezvoltare Locala	430.000	430.000	419.451			419.451	419.451	

CONTUL DE EXECUTIE AL BUCETULUI LOCAL - VENITURI
SECTIUNEA DE FUNCTIONARE
31.12.2021

Cmpl. Sub- fol 0001 0002 0003 0004 0300 0302 0402 01 04 05 0700 0702 01 02	Pa- ru- gra- fol	Gru- pu- Titlu	Ar- fi- col	Al- ne- at	Denumire indicator	Prevederi bugetare		Prevederi bugetare definitive	Drepturi constatate			Incasari realizate	Stingeri pe alte ent decat incasari	Drepturi constatate de incasat
						initiale	1		Total, din care:	din anii precedenti	din anul curent			
A														
B														
0001	02				TOTAL VENITURI-BUGET LOCAL	2.864.800	1	3.023.610	5.002.290	1.250.801	3.747.489	3.779.344	14.775	1.208.171
0002					I. VENITURI CURENTE	2.779.800		3.526.610	4.917.561	1.254.801	3.662.760	3.696.615	14.775	1.208.171
0003					A. VENITURI FISCALE	2.759.000		3.505.810	4.017.760	524.083	3.493.677	3.476.193	14.775	526.792
0004					A1. IMPOZIT PE VENIT, PROFIT SI CASTIGURI DIN CAPITAL	860.500		840.310	840.327		840.327	840.327		
0300					A1.2 IMPOZIT PE VENIT, PROFIT SI CASTIGURI DIN CAPITAL DE LA PERSOANE FIZICE	860.500		840.310	840.327		840.327	840.327		
0302	18				IMPOZIT PE VENIT	1.500		1.500	1.682		1.682	1.682		
					Impozitul pe veniturile din transferul proprietatilor imobiliare din patrimoniul personal	1.500		1.500	1.682		1.682	1.682		
0402					COTE SI SUME DEFALCATE DIN IMPOZITUL PE VENIT	859.000		838.810	838.645		838.645	838.645		
01					Cote defalcate din impozitul pe venit	231.000		268.000	267.843		267.843	267.843		
04					Suma alocata din cotele defalcate din impozitul pe venit pentru echilibrarea bugetelor locale	428.000		370.810	370.802		370.802	370.802		
05					Suma repartizate din Fondul la dispozitia Consiliului Judetean	200.000		200.000	200.000		200.000	200.000		
0700	02				A3 IMPOZITE SI TAXE PE PROPRIETATE	220.200		220.200	578.650	394.015	184.235	178.990	7.330	392.330
0702					IMPOZITE SI TAXE PE PROPRIETATE	220.200		220.200	578.650	394.015	184.235	178.990	7.330	392.330
01					Impozit si taxa pe cladiri	86.300		86.300	326.689	257.956	68.733	61.334	3.068	282.287
01					Impozit pe cladiri de la persoane fizice	82.700		82.700	90.458	34.865	55.873	57.250	3.010	304.198
02					Impozit si taxa pe cladiri de la persoane juridice	3.600		3.600	236.231	223.071	17.160	4.064	58	232.089

Cmp. Sub- Pa- Gru- Ar- Ali- fol empla- pa / fi- ne- tol grup (titlu) col nt	A	B	Denumire Indicator	Prevederi bugetare initiale	Prevederi bugetare definitive	Drepturi constatate			Inensari realizate	Stingeri pe alte col decat Inensari	Drepturi constatate de Inensat
						Total, din cure:	din anii precedenti	din anul current			
				1	2	3=4+5	4	5	6	7	8=3-6-7
0702 02			Impozit si taxa pe teren	120.000	120.000	224.196	136.439	87.737	91.906	-0,262	128,028
01			Impozit pe terenuri de la persoane fizice	77.600	77.600	97.054	52.044	-85,010	49,401	2,208	-85,445
02			Impozit si taxa pe teren de la persoane juridice	1.100	1.100	29.247	27.262	1,985	170	15	29,062
03			Impozitul pe terenul extravilium + Restante anii anteriori din impozitul pe terenul agricol	41.300	41.300	97.895	57.153	40,742	42,335	2,039	55,521
03			Taxe judiciare de timbru si alte taxe de timbru	7.000	7.000	22.470		22,470	20,455		2,015
50			Alte impozite si taxe pe proprietate	6.900	6.900	5.295		5,295	5,295		
1000 02			A4 IMPOZITE SI TAXE PE BUNURI SI SERVICII	1.578.000	2.442.000	2.596.188	129.668	2.468.520	2.456.281	7.445	130,462
1102 02			SUME DEFALCATE DIN TVA	1.538.000	2.305.000	2.300.637		2.300,637	2.300,637		
			Sume defalcate din taxa pe valoarea adavagata pentru finantarea cheltue- rilor descentralizate la nivelul comunelor, oraselor, municipiilor, sectoarelor si Municipiului Bucuresti	697,000	764,000	759,637		759,637	759,637		
06			Sume defalcate din taxa pe valoarea adavagata pentru echilibrarea bugetelor locale	841,000	1.541,000	1.541,000		1.541,000	1.541,000		
1602			TAXE PE UTILIZAREA BUNURILOR, AUTORIZAREA UTILIZARI BUNURILOR SAU PE DESFASURAREA DE ACTIVITATI	140,000	140,000	297,551	129,668	167,883	155,604	7,445	130,462
02			Impozit pe mijloacele de transport	136,500	136,500	295,637	129,668	163,969	151,730	7,445	130,462
01			Impozit pe mijloacele de transport definitive de persoane fizice*)	112,400	112,400	244,346	105,044	139,302	132,838	5,175	106,333

Capi- tot	Sub- total	Pu- grnd	Gra- p/ (fi- Tir)h	Al- ne- nt	Denumire indicator	Prevederi bugetare initiale	Prevederi bugetare definitive	Drepturi constatate			Incasari realizate	Stingeri pe alte ent decat incasari	Drepturi constate de incasat		
								Total, din care:	din anii precedenti	din anul curent					
A						1	2	3=4+5			6	7	8=3-6-7		
1602	02				B										
					Impozit pe mijloace de transport deținute persoane de juridice *)	24.100	24.100	-9.291	24.624	24.667	18.892	2.270	26.129		
	03				Taxe si tarife pentru eliberarea de licente si autorizatii de functionare	3.500	3.500	3.914		3.914	3.914		3.914		
1800	02				A6. ALTE IMPOZITE SI TAXE FISCALE	300	300	595		595	595		595		
1802					ALTE IMPOZITE SI TAXE FISCALE	300	300	595		595	595		595		
2900	02				Alte impozite si taxe	300	300	595		595	595		595		
3000					C. VENITURI NEFISCALE	20.800	20.800	809.801	730.718	169.083	218.422		681.379		
3002					C1. VENITURI DIN PROPRIETATE	19.900	19.900	337.194	322.464	14.730	17.789		319.405		
					VENITURI DIN PROPRIETATE	19.900	19.900	337.194	322.464	14.730	17.789		319.405		
	05				Venituri din concesiuni si inchirieri	19.900	19.900	337.194	322.464	14.730	17.789		319.405		
					Alte venituri din concesiuni si inchirieri de catre institutiile publice	19.900	19.900	337.194	322.464	14.730	17.789		319.405		
3300	02				C2. VANZARI DE BUNURI SI SERVICII	900	900	562.607	408.254	151.353	200.633		361.974		
3302					VENITURI DIN PRESTARI DE SERVICII SI ALTE ACTIVITATI	125.999	125.999	220.530	83.156	137.374	117.038		103.302		
					Venituri din prestari de servicii	86.700	86.700	149.531	50.285	99.246	67.013		82.518		
	08				Alte venituri din prestari de servicii si alte activitati	39.299	39.299	70.999	32.871	38.128	50.015		20.984		
3502					AMENZI, PENALITATI SI CONFISCARI	68.500	68.500	355.257	324.144	31.613	98.222		257.435		
					Venituri din amenzi si alte sanctiuni aplicate potrivit dispozitiilor legale	68.500	68.500	355.257	324.144	31.613	98.222		257.435		
	01				Venituri din amenzi si alte sanctiuni aplicate de catre alte institutii de specialitate	68.500	68.500	355.257	324.144	31.613	98.222		257.435		
					02. DIVERSE VENITURI	68.500	68.500	355.257	324.144	31.613	98.222		257.435		
3602								1.320	964	366	383		937		

Capi- tot	Sub- grup	Pa- grup	Gr- pa/ titlu	Ar- ti- col	Al- ne- nt	Denumire indicator	Prevederi bugetare initiale	Prevederi bugetare definitive	Drepturi constatate			Incasari realizate	Stingeri pe alte ent decat incasari	Drepturi constatate de incasat	
									Total, din care:	din anii precedenti	din anul curent				
A						B	I	2	3=4+5	4	5	6	7	8=3-6-7	
3602	14					Venituri din recuperarea cheltuielilor efectuate in cursul procesului de executare silita									
	50					Alte venituri			10	10	366	383		10	
3702						TRANSFERURI VOLUNTARE, ALTELE DECAT SUBVENTIILE	-193.500	-193.500	-15.000	943	-15.000	-15.000		927	
	03					Varsaminte din sectiunea de functionare pentru finantarea secretariatului de dezvoltare a bugetului local(cu semnul minus)	-193.500	-193.500	-15.000		-15.000	-15.000			
4100	02					IV. SUBVENTII	84.729	97.000	84.729		84.729	84.729			
4200						SUBVENTII DE LA ALTE NIVELE ALE ADMINISTRATIEI PUBLICE	85.000	97.000	84.729		84.729	84.729			
4202						SUBVENTII DE LA BUGETUL DE STAT	85.000	97.000	84.729		84.729	84.729			
	34					Subventii pentru acordarea ajutorului pentru incalzirea locuintei si a suplimentului pentru energie alocute pentru consumul de combustibili solizi si/sau petroleri									
	41					Subventii de la bugetul de stat pentru finantarea sanatatii	10.000	10.000	12.160		12.160	12.160			
							75.000	87.000	73.569		73.569	73.569			

CONTUL DE EXECUTIE AL BUGETULUI LOCAL - VENITURI
 SECTIUNEA DE DEZVOLTARE
 31.12.2021

Cnp+Sub- total 0001 02	Pa- ra- total 2900	Pa- ra- total 3300	Gru- pa/ total 3702	Ar- ti- col 04	Ali- ne- at	Denumire indicator	Prevederi bugetare initiale	Prevederi bugetare definitive	Drepturi constatate			Inensari realizate	Singeri pe alte cai decat Inensari	Drepturi constatate de Inensat
									Total, din care:	din anii precedenti	din anul current			
A						B	1	2	3=4+5	4	5	6	7	8=3+6+7
						TOTAL VENITURI-BUGET LOCAL	623.500	623.500	434.451		434.451	434.451		
						I. VENITURI CURENTE	193.500	193.500	15.000		15.000	15.000		
						C. VENITURI NEFISCALE	193.500	193.500	15.000		15.000	15.000		
						C2. VANZARI DE BUNURI SI SERVICII	193.500	193.500	15.000		15.000	15.000		
						TRANSFERURI VOLUNTARE, ALTELE DECAT								
						SUBVENTIILE	193.500	193.500	15.000		15.000	15.000		
						Varsuminte din seceriunea de: functionare	193.500	193.500	15.000		15.000	15.000		
						IV. SUBVENTII	430.000	430.000	419.451		419.451	419.451		
						SUBVENTII DE LA ALTE NIVELE ALE								
						ADMINISTRATIEI PUBLICE	430.000	430.000	419.451		419.451	419.451		
						SUBVENTII DE LA BUGETUL DE STAT	430.000	430.000	419.451		419.451	419.451		
						Finantarea Programului National de								
						Dezvoltare Locala	430.000	430.000	419.451		419.451	419.451		

JUDETUL GORJ

Capit- ol	Sub- capit- ol	Pn- gru- p / Titlu col	At- fl- col	Al- ne- nt	Denumire indicator	Credite de angajament		Credite bugetare		Angajamente legale	Piani efectuate	Angajamente legale de planif	Cheltuieli efective
						initiale	definitive	initiale	definitive				
A					B								
					1	2	3	4	5	6	7	8=6-7	9
5002					TOTAL CHELTUIELI			4.517.250	5.296.060	4.045.123	3.714.368	320.755	2.683.987
5100	02				Partea I-a SERVICII PUBLICE GENERALE			1.455.000	1.936.810	1.607.193	1.421.228	183.965	1.322.743
5102					AUTORITATI PUBLICE SI ACTIUNI EXTERNE			1.450.000	1.931.810	1.607.193	1.421.228	183.965	1.322.743
	01				Autoritati executive si legislative			1.450.000	1.931.810	1.607.193	1.421.228	183.965	1.322.743
	03				Autoritati executive			1.450.000	1.931.810	1.607.193	1.421.228	183.965	1.322.743
5402					ALTE SERVICII PUBLICE GENERALE			5.000	5.000				
	05				Fond de rezerva lugetura la dispozitia autoritatilor locale			5.000	5.000				
6500	02				Partea III-a CHELTUIELI SOCIAL-CULTURALE			1.180.800	1.373.800	1.215.357	1.071.567	143.790	1.087.430
6502					INSTRUMENTARI			125.000	135.000	120.700	120.700		99.092
	03				Investitii presenar si primar			5.000	5.000	4.321	4.321		4.321
	02				Investitii primar			5.000	5.000	4.321	4.321		4.321
	04				Investitii secundar			115.000	125.000	117.440	117.440		86.772
	01				Investitii secundar inferior			115.000	125.000	117.440	117.440		86.772
	50				Alte cheltuieli in domeniul investimentului			5.000	8.000	7.999	7.999		7.999
6602					SANATATE			75.000	87.000	86.950	72.569	14.381	74.056
	50				Alte cheltuieli in domeniul sanatatii			75.000	87.000	86.950	72.569	14.381	74.056
	50				Alte institutii si actiuni similare			75.000	87.000	86.950	72.569	14.381	74.056
6702					CULTURA, RECREERE SI RELIGIE			160.000	165.000	164.950	61.632	3.298	61.595
	03				Servicii culturale			160.000	160.000	159.950	56.632	3.298	56.595
	02				Biblioteci publice comunale, orasenesti, municipale			60.000	60.000	59.950	56.632	3.298	56.595
6702	03				Camere culturale			100.000	100.000		5.000		5.000
	06				Servicii religioase			820.300	937.600	933.097	807.586	126.111	812.687
6802					ASIGURARI SI ASISTENTA SOCIALA			800.000	919.800	921.537	798.426	126.111	800.527
	05				Asistenta sociala in caz de boala si invaliditati			800.000	919.800	921.537	798.426	126.111	800.527

Capi- tol	Sub- total	Pa- tr- nt	Gra- m / in	Ar- t- col	Al- ne- col	Denumire indicator	Credite de angajament		Credite bugetare		Angajamente legale	Plaf- e efectuate	Angajamente legale de platit	Cheltuieli efective	
							Initiale	definitive	Initiale	definitive					
A						B	1	2	3	4	5	6	7	8=6-7	9
6802	05	02				Asistență socială în caz de invaliditate			900.000	900.000	921.537	795.426	126.111	890.529	
	15					Prevenirea excluderii sociale			20.800	25.000	12.160	12.160		12.160	
		01				Ajutor social			20.800	25.000	12.160	12.160		12.160	
	50					Alte cheltuieli în domeniul asiguranțelor și asistenței sociale				2.000					
6802	50	50				Alte cheltuieli în domeniul asistenței sociale				2.000					
7000	02					Partea IV-a SERVICII ȘI DEZVOLTARE PUBLICĂ, LOCUINTE, MEDIU ȘI APE			399.000	681.000	260.863	260.863		271.404	
7002						LOCUINTE, SERVICII ȘI DEZVOLTARE PUBLICĂ			270.000	525.000	134.263	134.263		147.699	
	06					Iluminat public și electrificări			100.000	130.000	105.070	105.070		113.772	
	07					Alimentare cu gaze naturale în locuinți			120.000	245.000					
	50					Alte servicii în domeniul locuințelor, serviciilor și dezvoltării comunitare			50.000	150.000	29.193	29.193		31.927	
7402						PROTECȚIA MEDIULUI			129.000	159.000	126.600	126.600		123.745	
	05					Salubritate și gestionarea deșeurilor			129.000	159.000	126.600	126.600		123.745	
		01				Salubritate			129.000	159.000	126.600	126.600		123.745	
8000	02					Partea V-a ACTIVITĂȚI ECONOMICE			1.502.450	1.297.350	961.710	961.710		42.340	
8402						TRANSPORTURI			1.502.450	1.297.350	961.710	961.710		42.340	
	03					Transport rutier			1.502.450	1.297.350	961.710	961.710		42.340	
		01				Drumuri și poduri			1.502.450	1.297.350	961.710	961.710		42.340	

JUDETUL GORJ

Pr. 3 - lei-

Capi- tul	Sub- com- pu- tul	Pu- n- ctul	Gr- upul	Ar- ticol	Al- te ne- noti	Denumire indicator	Credite de angajament		Credite bugetare		Angajamente legate bugetare	Angajamente legate	Plafii efectuate	Angajamente legate de plafii	Cheltuieli efectuate		
							initiale	definitive	initiale	definitive							
							1	2	3	4	5	6	7	8=6-7	9		
A																	
B																	
5002						TOTAL CHELTUIELI			4.537.250	5.296.060	-4.045.123	-4.045.123	3.715.368	329.755	2.663.957		
	01					CHELTUIELI CURENTE			2.864.806	3.623.610	3.066.917	3.066.917	2.731.162	329.755	2.473.628		
	10					TITLUL I CHELTUIELI DE PERSONAL			1.826.600	2.066.400	2.066.431	2.066.431	1.736.386	329.755	1.755.024		
	20					TITLUL II BUNURI SI SERVICII			786.000	1.310.210	812.242	812.242	812.242		795.184		
	50					TITLUL V FONDURI DE REZERVA			5.000	5.000							
	57					TITLUL VIII ASISTENTA SOCIALA			215.000	215.000	162.218	162.218	162.218		150.104		
	59					TITLUL XI ALTE CHELTUIELI			32.000	27.000	23.316	23.316	23.316		21.316		
	70					CHELTUIELI DE CAPITAL			1.672.450	1.672.450	984.341	984.341	984.341		10.329		
	71					TITLUL XIII ACTIVE NEFINANCIARE			1.672.450	1.672.450	984.341	984.341	984.341		10.329		
	84					PLATI EFECTUATE IN ANII PRECEDENT SI RECUPERATE IN ANUL CURENT					-3.135	-3.135	-3.135				
	85					TITLUL XIX PLATI EFECTUATE IN ANII PRECEDENTI SI RECUPERATE IN ANUL CURENT					-3.135	-3.135	-3.135				
5100	02					Partea I-a SERVICII PUBLICE GENERALE			1.455.000	1.936.810	1.607.193	1.607.193	1.521.228	185.965	1.322.763		
5102						AUTORITATI PUBLICE SI ACTIUNI EXTINSE			1.450.000	1.911.810	1.607.193	1.607.193	1.421.228	185.965	1.325.743		
	01					CHELTUIELI CURENTE			1.368.000	1.849.810	1.545.257	1.545.257	1.359.292	185.965	1.316.331		
	10					TITLUL I CHELTUIELI DE PERSONAL			1.063.000	1.133.000	1.133.000	1.133.000	947.035	185.965	947.128		
	10	01				Cheltuieli salariale in bani			1.039.000	1.104.000	1.104.000	1.104.000	926.303	177.700	926.391		
	10	01	01			Salarii de baza			880.000	918.000	918.000	918.000	793.217	141.783	793.298		
	10	01	12			Incomenzatii platite unor persoane din sfara unitatii			100.000	100.000	100.000	100.000	89.856	10.144	89.856		
	10	01	17			Indemnizatii de hrana			39.000	39.000	39.000	39.000	32.340	6.660	33.050		
	10	01	30			Alte drepturi salariale in bani			20.000	36.000	30.000	30.000	10.887	19.113	10.887		
	10	03				Contributii			24.000	29.000	29.000	29.000	20.755	8.245	20.757		
	10	03	07			Contributia asiguratorie pentru munca			24.000	29.000	29.000	29.000	20.755	8.245	20.757		
	20					TITLUL II BUNURI SI SERVICII			395.000	716.810	412.257	412.257	412.257		309.203		
	20	01				Bunuri si servicii			271.000	654.810	371.139	371.139	371.139		366.103		

Capi- fol	Sub- fol	Pr- gru- pa / Titlu col nt	Al- te- nt	Denumire indicator	Credite de angajament		Credite bugetare		Angajamente legale	Planul efectuate	Amplamente legale de platit	Cheltuieli efective	
					initiale	definitive	initiale	definitive					
A				B	1	2	3	4	5	6	7	8=6-7	9
	20	01	01	Furnituri de birou	8.000		8.000	15.000	11.880	11.880	11.880	11.880	11.880
	20	01	02	Materiale pentru curatenie	2.689		2.689	9.000	2.689	2.689	2.689	2.689	2.689
	20	01	03	Incalziri, iluminat si forta motrica	13.000		13.000	21.000	20.999	20.999	20.999	20.999	20.999
	20	01	05	Carburanti si lubrifianti	10.000		10.000	22.000	20.209	20.209	20.209	20.209	20.209
	20	01	06	Piese de schimb	2.000		2.000	2.000	1.682	1.682	1.682	1.682	1.682
	20	01	08	Posta, telecomunicatii, radio, tv, internet	25.000		25.000	69.810	29.637	29.637	29.637	29.637	29.637
	20	01	09	Materiale si prestari de servicii cu caracter functional	151.000		151.000	338.000	215.611	215.611	215.611	215.611	215.611
	20	01	30	Alte bunuri si servicii pentru intretinere si functionare	60.000		60.000	180.000	68.423	68.423	68.423	68.423	68.423
	20	05	05	Bunuri de natura obiectelor de inventar	20.665		20.665	48.000	38.018	38.018	38.018	38.018	38.018
	20	05	30	Alte obiecte de inventar	20.000		20.000	48.000	38.018	38.018	38.018	38.018	38.018
	20	06	06	Deplasari, deplasari, transferari	1.000		1.000	1.000					
	20	06	01	Deplasari interne, deplasari, transferari	1.000		1.000	1.000					
	20	12	12	Consultanta si expertiza	13.600		13.600	13.600	3.100	3.100	3.100	3.100	3.100
	70			CHELTUIELI DE CAPITAL	82.000		82.000	82.000	64.971	64.971	64.971	64.971	64.971
	71			TITLUL XIII ACTIVE NEFINANCIARE	82.000		82.000	82.000	64.971	64.971	64.971	64.971	64.971
	71	01	01	Active fixe	12.000		12.000	12.000					
	71	01	01	Constructii	20.000		20.000	20.000					
	71	01	03	Mobilier, aparatura birou si alte active corporale					14.971	14.971	14.971	14.971	14.971
	71	01	30	Alte active fixe (inclusiv reparatii capitale)									
	84			PLATI EFECTUATE IN ANII PRECEDENTI SI RECUPERATE IN ANUL CURENT					50.000	50.000	50.000	50.000	50.000
	85			TITLUL XIX PLATI EFECTUATE IN ANII PRECEDENTI SI RECUPERATE					-3.035	-3.035	-3.035	-3.035	-3.035

Cuprinsul	Sub-foi	Programe	Grupa / Titlu	Articol	Alte detalii	Credite de angajament		Credite bugetare		Angajamente bugetare	Angajamente legale	Plafă efectuată	Angajamente legale de plată	Cheltuieli efective
						inițiale	definitive	inițiale	definitive					
A						1	2	3	4	5	6	7	8=6-7	9
					B									
					IN ANUL CURENT									
	85	01			Plati efectuate in anul precedent si					-3.035	-3.035	-3.035		
					recipiente in anul curent									
	85	01	01		Plati efectuate in anii precedenti si					-3.035	-3.035	-3.035		
					recuperate in anul curent (SF)									
5402					ALTE SERVICII PUBLICE GENERALE:									
	01				CHELTUIELI CURENTE			5.000	5.000					
	50				TITLUL V FONDURI DE REZERVA			5.000	5.000					
	50	04			Fond de rezerva bugetara la dispozitia			5.000	5.000					
					autoritatilor locale									
6500	02				Puncta III-a CHELTUIELI SOCIAL-CULTURALE			1.215.352	1.215.352					
6502					INVATAMANT			129.760	129.760					
	01				CHELTUIELI CURENTE			129.760	129.760					
	10	02			TITLUL I CHELTUIELI DE PERSONAL			10.341	10.341					
	10	02			Cheeltuieli salariale in natura			10.341	10.341					
	10	02	05		Transportul la si de la locul de munca			10.341	10.341					
	20				TITLUL II BUNURI SI SERVICII			10.341	10.341					
	20	01			Bunuri si servicii			80.000	109.408					
	20	01	01		Furnituri de birou			53.000	42.200					
	20	01	02		Materiale pentru curatenie			2.500	1.200					
	20	01	03		Incalzire, iluminat si gaze menajere			3.000	2.000					
	20	01	05		Carburanti si lubrifianti			20.000	11.500					
	20	01	08		Posta, telecomunicatii, radio, tv, internet			10.000	5.000					
	20	01	30		Alte bunuri si servicii pentru intretinere si functionare			4.000	2.550					
	20	02			Reparatii curente			13.500	16.000					
	20	05			Bunuri de natura obiectelor de inventar			5.000	5.000					
								34.569	34.569					
								16.950	16.950					
								2.524	2.524					
								1.106	1.106					
								1.995	1.995					
								11.569	11.569					
								7.973	7.973					
								42.107	42.107					
								96.782	96.782					
								10.341	10.341					
								10.341	10.341					
								129.760	129.760					
								129.760	129.760					
								1.071.507	1.071.507					
								143.700	143.700					
								99.092	99.092					
								95.508	95.508					
								10.341	10.341					
								10.341	10.341					
								62.530	62.530					
								42.424	42.424					
								1.106	1.106					
								1.995	1.995					
								11.569	11.569					
								7.973	7.973					
								2.524	2.524					
								16.950	16.950					
								34.569	34.569					

Capi- tol	Sub- grup	Ta- ra / grup	Cre- dit / titlu	Ar- de- ne- nt	Denumire indicator	Credite de angajament		Credite bugetare		Angajamente legale	Pliți efectuate	Angajamente legale de pliți	Cheltuieli efective	
						1	2	3	4					
	A		B			1	2	3	4	5	6	7	8-6-7	9
	20	05	30		Alte obiective de inventar	5.000		5.000	36.850	34.500	34.500	34.500		
	20	06	01		Deplasari, deasori, transferari	3.000		3.000	100	38	38	38		38
	20	06	01		Deplasari interne, deasari, transferari	3.000		3.000	100	38	38	38		38
	20	13			Profesionala				750	741	741	741		741
	20	30			Alte elicitari	12.500		12.500	20.560	19.327	19.327	19.327		19.327
	20	30	30		Alte cheltuieli cu bunuri si servicii	12.500		12.500	20.560	19.327	19.327	19.327		19.327
	57				TITLUL VIII ASISTENTA SOCIALA	10.000		10.000	5.000	4.321	4.321	4.321		4.321
	57	02			Ajutoare sociale	10.000		10.000	5.000	4.321	4.321	4.321		4.321
	57	02	01		Ajutoare sociale in numerar	5.000		5.000	5.000	4.321	4.321	4.321		4.321
	57	02	03		Tichete de cesa si tichete sociale pentru gradinita	5.000		5.000	5.000	4.321	4.321	4.321		4.321
	59				TITLUL XI ALTE CHELTUIELI	5.000		5.000	22.000	18.316	18.316	18.316		18.316
	59	01			Burse	22.000		22.000	22.000	18.316	18.316	18.316		18.316
	70				CHELTUIELI DE CAPITAL									
	71				TITLUL XIII ACTIVE FINANCIARE									
	71	01			Active fixe									
	71	01	01		Constructii									
	71	01	30		Alte active fixe									
					(inclusiv reparatii capitale)									
6602					SANATATE	75.000		75.000	87.000	86.950	86.950	72.500	14.381	74.056
	01				CHELTUIELI CURENTE	75.000		75.000	87.000	87.000	87.000	72.619	14.381	74.056
	10				TITLUL I CHELTUIELI DE PERSONAL	75.000		75.000	87.000	87.000	87.000	72.619	14.381	74.056
	10	01			Cheltuieli salariale in bani	73.830		73.830	83.830	83.830	83.830	71.134	12.716	72.547
	10	01	01		Salarii de baza	59.000		59.000	64.000	64.000	64.000	55.914	8.086	55.917
	10	01	05		Sporuri pentru conditii de munca	3.000		3.000	3.000	3.000	3.000	4.868	1.132	5.304
	10	01	14		Indemnizatii de deasarac	5.000		5.000	5.000	5.000	5.000	2.554	1.144	2.382
	10	01	17		Indemnizatii de luna	3.000		3.000	3.000	3.000	3.000	2.554	1.144	2.382
	10	01	30		Alte drepturi salariale in bani	7.970		7.970	7.970	7.970	7.970	7.776	174	8.412

Căp. / fol	Sub- cuplu / fond	Pa- re / graf	Pa- re / titlu	Ar- hi- ve- r	Al- te	Denumire indicator	Credite de angajament		Credite bugetare		Angajamente bugetare	Angajamente legale	Plaf efectuate	Angajamente legale de platit	Către efective
							1	2	3	4					
						B									
			A												
			20	01	03	Încalzit, iluminat și foră motrice	64.000		64.000		50.713	50.713	50.713		50.713
			20	01	06	Piese de schimb	4.000		4.000		1.613	1.613	1.613		1.613
			20	01	09	Materiale și prestări de servicii cu caracter funcțional	72.000		72.000		81.937	81.937	81.937		81.937
			20	05		Bunuri de natura obiectelor de inventar	5.000		5.000						
			20	05	30	Alte obiecte de inventar	5.000		5.000						
			70			CHELTUIELI DE CAPITAL	355.000		355.000						
			71			TITLUL XIII ACTIVE NEFINANCIARE	130.000		130.000						
			71	01		Active fixe	130.000		130.000						
			71	01	01	Construcții	10.000		10.000						
			71	01	30	Alte active fixe	120.000		120.000						
						(inclusiv reparatii capitale)	129.000		129.000						
						PROTECTIA MEDIULUI	129.000		129.000						
			01			CHELTUIELI CURENTE	129.000		129.000						
			20			TITLUL II BUNURI SI SERVICII	126.000		126.000						
			20	01		Bunuri si servicii	126.000		126.000						
			20	01	04	Alte servicii	126.000		126.000						
			20	01	05	Bunuri de natura obiectelor de inventar	3.000		3.000						
			20	05		Alte obiecte de inventar	3.000		3.000						
			20	05	30	Alte obiecte de inventar	1.297.450		1.297.450						
						Parcea V-a ACTIUNI ECONOMICE	1.297.450		1.297.450						
			8000	02		TRANSPORTURI	142.000		142.000						
			8402			CHELTUIELI CURENTE	142.000		142.000						
			20	01		TITLUL II BUNURI SI SERVICII	142.000		142.000						
			20	01		Bunuri si servicii	142.000		142.000						
			20	01	09	Materiale si prestari de servicii cu caracter funcțional	37.000		37.000						
			20	01	09	Reparatii curente	17.000		17.000						
			20	02		CHELTUIELI DE CAPITAL	125.000		125.000						
			70				1.135.450		1.135.450						

Capi- tol	Sub- enpl- tot	Pa- ra- graf	Gr- upa / Titlu cont	Al- te- ne- ut	Denumire indicator	Credite de angajament		Credite bugetare		Angajamente legale bugetare	Angajamente legale	Plati efectuate	Angajamente legale de platit	Cheltuieli efective
						initiale	definitive	initiale	definitive					
A					B	1	2	3	4	5	6	7	8=6-7	9
					TITLUL XIII ACTIVE NEFINANCIARE									
	71		01		Active fixe			1.360.450	1.138.450	919.370	919.370	919.370	919.370	
	71		01	01	Construcții			1.360.450	1.138.450	919.370	919.370	919.370	919.370	
	71		01	02	Masini, echipamente si mijloace de transport			838.060	578.430	419.451	419.451	419.451	419.451	
	71		01	30	Alte active fixe (inclusiv reparatii capitale)			500.000	500.000	499.919	499.919	499.919	499.919	
								31.500	60.000					

Conducatorul institutiei,
ORDONATOR DE CREDITE
EC. DETESAH GABRIEL



Conducatorul compartimentului
financiar-contabil

CONTABIL
VLCEANU ADRIANA
Adriana

JUDETUL GORJ

CONTUL DE EXECUTIE AL BUGETULUI LOCAL - CHELTUIELI
SECTIUNEA DE FUNCTIONARE
31.12.2021

Capi- tol	Sub- tot	Pa- graf	Gr- upa / titlu eol	Al- te ne- nt	Denumire indicator	Credite de angajament		Credite bugetare		Angajamente bugetare	Angajamente leptate	Plati efectuate	Angajamente leptate de platit	Cheltuieli efective
						1	2	3	4					
5002					B									
					TOTAL CHELTUIELI			2.603.610	3.623.610	3.060.782	3.060.782	2.731.027	329.755	2.671.028
					CHELTUIELI CURENTE			2.603.610	3.623.610	3.063.917	3.063.917	2.734.162	329.755	2.673.028
					TITLUL I CHELTUIELI DE PERSONAL			1.876.000	2.066.400	2.066.141	2.066.141	1.716.386	349.755	1.755.024
					TITLUL II BUNURI SI SERVICII			796.000	1.310.210	812.242	812.242	812.242		796.184
					TITLUL V FONDURI DE REZERVA			5.000	5.000					
					TITLUL VIII ASISTENTA SOCIALA			215.000	215.000	162.218	162.218	162.218		159.104
					TITLUL XI ALTE CHELTUIELI			22.000	27.000	23.316	23.316	23.316		23.316
					PLATI EFECTUATE IN ANII PRECEDENTI SI RECUPERATE IN ANUL CURENT					-3.135	-3.135	-3.135		
					Total XIX PLATI EFECTUATE IN ANII PRECEDENTI SI RECUPERATE IN ANUL CURENT					-3.135	-3.135	-3.135		
5100	02				Partea Ia SERVICII PUBLICE GENERALE			1.371.000	1.852.810	1.542.222	1.542.222	1.556.257	185.965	1.316.331
5102					AUTORITATI PUBLICE SI ACTIUNI EXTERNE			1.388.000	1.849.810	1.542.222	1.542.222	1.556.257	185.965	1.316.331
					CHELTUIELI CURENTE			1.368.000	1.849.810	1.545.257	1.545.257	1.559.292	185.965	1.316.331
					TITLUL I CHELTUIELI DE PERSONAL			1.093.000	1.133.000	1.133.000	1.133.000	917.035	185.965	947.128
					Chebuisi salariale in bani			1.039.000	1.104.000	1.104.000	1.104.000	926.305	177.700	926.191
					Salarii de baza			850.000	935.000	935.000	935.000	793.217	141.783	792.598
					Indemnizatii platite unor persoane din afara unitatii			190.000	100.000	100.000	100.000	89.856	10.144	89.856
					Indemnizatii de hrana			39.000	39.000	39.000	39.000	32.340	6.660	33.000
					Alte drepturi salariale in bani			20.000	30.000	30.000	30.000	10.887	19.113	10.887
					Contributii			24.000	29.000	29.000	29.000	20.735	8.265	20.737
					Contributia asigurare pentru munca			24.000	29.000	29.000	29.000	20.735	8.265	20.737
					TITLUL II BUNURI SI SERVICII			365.000	716.810	412.237	412.237	412.237		369.203
					Bunuri si servicii			271.000	654.810	371.139	371.139	371.139		366.193
					Furnizori de birou			8.000	15.000	11.889	11.889	11.889		11.889
					Materiale pentru cantine			2.000	9.000	2.689	2.689	2.689		2.689

Contul	Sub- total	Prin- cipal / grup	Grupa / titlu / categori	Alte anex	Denumire indicator	Credite de angajament		Credite bugetare		Angajamente legale	Plati efectuate	Angajamente legale de platit	Cheltuieli efectuate		
						initiale	definitive	initiale	definitive						
A					B		1	2	3	4	5	6	7	8=6-7	9
	20	01	03		Incalzã, iluminat si forta motrice			13.000	31.000	20.999	20.999	20.999	20.974		20.974
	20	01	05		Carburanti si lubrifianti			10.000	23.000	20.209	20.209	20.209	15.209		15.209
	20	01	06		Piese de schimb			2.000	2.000	1.682	1.682	1.682	1.682		1.682
	20	01	08		Posta, telecomunicatii, radiu, w. internet			25.000	69.810	29.637	29.637	29.637	29.637		29.637
	20	01	09		Materiale si prestari de servicii cu caracter functional			151.000	336.000	215.611	215.611	215.611	215.739		215.739
	20	01	30		Alte bunuri si servicii pentru incurãgere si functionare			60.000	180.000	68.423	68.423	68.423	68.693		68.693
	20	05			Bunuri de natura obiectelor de inventar			20.000	48.000	38.018	38.018	38.018			
	20	05	30		Alte obiecte de inventar			20.000	48.000	38.018	38.018	38.018			
	20	06			Deplasari, deplasari, transferari			1.000	1.000						
	20	06	01		Deplasari interne, deplasari, transferari			1.000	1.000						
	20	12			Consultanta si expertiza			13.000	13.000	3.100	3.100	3.100	3.100		3.100
	84				PLATI EFECTUATE IN ANII PRECEDENTI SI RECUPERATE IN ANUL CURENT										
	85				TITLUL XIX PLATI EFECTUATE IN ANII PRECEDENTI SI RECUPERATE IN ANUL CURENT										
	85	01			Plati efectuate in anii precedenti si recuperate in anul curent					-3.035	-3.035	-3.035	-3.035		-3.035
	85	01	01		Plati efectuate in anii precedenti si recuperate in anul curent (SF)					-3.035	-3.035	-3.035	-3.035		-3.035
5402					ALTE SERVICII PUBLICE GENERALE			5.000	5.000						
	01				CHELTUIELI CURENTE			5.000	5.000						
	50				TITLUL V FONDURI DE REZERVA			5.000	5.000						
	50	04			Fond de rezerva bugetara la dispozitia autoritatilor locale			5.000	5.000						

Capit- ol	Sub- capit- ol	Dre- ptul de angajare	Criteri- ul de selec- tie	Denumire indicator	Credite de angajament		Credite bugetare		Angajamente legale	Plati efectuate	Angajamente legale de platit	Cheltuieli efectuate
					initiale	definitive	initiale	definitive				
A				B				5	7	8=6-7	9	
1	2	3	4	1	2	3	4	5	7	8=6-7	9	
6500	02			Partea III-a CHELTUIELI SOCIAL-CULTURALE			1.099.800	1.215.357	1.071.567	1.013.790	1.053.846	
6502				INVATAMANT			125.000	129.760	129.760	129.760	95.508	
	01			CHELTUIELI CURENTE			125.000	129.760	129.760	129.760	95.508	
	10			TITLUL I CHELTUIELI DE PERSONAL			13.600	10.341	10.341	10.341	10.341	
	10	02		Cheltuieli salariale in natura			13.600	10.341	10.341	10.341	10.341	
	10	02	05	Transportul la si de la locul de munca			13.600	10.341	10.341	10.341	10.341	
	20			TITLUL II BUNURI SI SERVICII			80.600	100.400	96.782	96.782	62.530	
	20	01		Bunuri si servicii			53.600	42.200	42.107	42.107	42.424	
	20	01	01	Furnituri de birou			2.500	1.200	1.196	1.196	1.196	
	20	01	02	Materiale pentru curatenie			3.600	2.600	1.995	1.995	1.995	
	20	01	03	Incalzirea, iluminarea si forta motrica			20.400	11.500	11.460	11.460	11.460	
	20	01	05	Carburanti si lubrifianti			10.600	8.000	7.973	7.973	7.973	
	20	01	08	Posta, telecomunicatii, radio, tv, internet			4.600	2.550	2.524	2.524	2.524	
	20	01	30	Alte bunuri si servicii pentru intretinere si functionare			13.500	16.950	16.950	16.950	17.267	
	20	02		Reparatii curente			5.000					
	20	05		Bunuri de natura obiectelor de inventar			5.600	36.850	34.560	34.560	34.560	
	20	05	30	Alte obiecte de inventar			5.600	36.850	34.560	34.560	34.560	
	20	06		Deplasari, deplasari, transferari			3.600	100	38	38	38	
	20	06	01	Deplasari interne, deplasari, transferari			3.600	100	38	38	38	
	20	13		Pregatire profesionala			1.300	750	741	741	741	
	20	30		Alte cheltuieli			12.500	10.327	10.327	10.327	10.327	
	20	30	30	Alte cheltuieli cu bunuri si servicii			12.500	10.327	10.327	10.327	10.327	
	57			TITLUL VIII ASISTENTA SOCIALA			10.600	5.050	4.321	4.321	4.321	
	57	02		Ajutoare sociale			10.600	5.050	4.321	4.321	4.321	
	57	02	01	Ajutoare sociale in numerar			10.600	5.050	4.321	4.321	4.321	
	57	02	03	Tribut de cresta si lichiate			5.000	5.000	4.321	4.321	4.321	

Cuplul fol	Sub- grup	Pa- ra- graf	Ar- te- fact	Al- te ne- ant	Denumire indicator	Credite de angajament		Credite bugetare		Angajamente legale	Plati efectuate	Angajamente legale de platit	Cheltuieli efective	
						Initiale	definitive	Initiale	definitive					
						1	2	3	4	5	6	7	8=6-7	9
A														
	10	01	06		Alte sporuri			5.200	5.200	5.200	4.310	899	-1.252	
	10	01	17		Indemnizatii de hrana			4.200	4.200	4.200	3.746	454	3.700	
	10	03			Contributii			1.450	1.450	1.450	1.248	202	1.245	
	10	03	07		Contributia exigentare pentru numea			1.450	1.450	1.450	1.248	202	1.245	
	59				TITLUL XI ALTE CHELTUIELI			5.000	5.000	5.000	5.000		5.000	
	59	12			Salineria ecitelor			5.000	5.000	5.000	5.000		5.000	
	84				PLATI EFECTUATE IN ANII PRECEDENTI SI RECUPERATE IN ANUL CURENT			-50	-50	-50	-50		-50	
	85				TITLUL XIX PLATI EFECTUATE IN ANII PRECEDENTI SI RECUPERATE IN ANUL CURENT			-50	-50	-50	-50		-50	
	85	01			Plati efectuate in anii precedenti si recuperate in anul curent			-50	-50	-50	-50		-50	
	85	01	01		Plati efectuate in anii precedenti si recuperate in anul curent (SF)			-50	-50	-50	-50		-50	
6802					ASIGURARI SI ASISTENTA SOCIALA			820.808	987.800	933.697	807.586	126.111	812.687	
	01				CHELTUIELI CURENTE			820.808	987.800	933.697	807.586	126.111	812.687	
	10				TITLUL I CHELTUIELI DE PERSONAL			615.000	775.800	775.800	649.689	126.111	666.304	
	10	01			Cheltuieli salariale in bani			602.000	759.800	759.800	635.392	124.408	642.228	
	10	01	01		Salarii de baza			522.000	669.800	669.800	570.898	98.902	581.252	
	10	01	01		Salarii de baza			80.000	80.000	80.000	64.694	15.306	70.076	
	10	01	17		Indemnizatii de hrana			10.000	10.000	10.000	10.000		10.000	
	10	01	30		Alte drepturi salariale in bani			16.000	16.000	16.000	14.297	1.703	14.676	
	10	03			Contributii			13.000	16.000	16.000	14.297	1.703	14.676	
	10	03	07		Contributia asiguratorie pentru munca			2.000	2.000	2.000				
	20				TITLUL II BUNURI SI SERVICII			2.000	2.000	2.000				
	20	30			Alte cheltuieli			2.000	2.000	2.000				
	20	30	30		Alte cheltuieli cu bunuri si servicii			2.000	2.000	2.000				
	57				TITLUL VIII ASISTENTA SOCIALA			205.806	210.000	157.897	157.897		145.783	

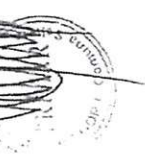
Cupl. / Sub- / Pro- / Gr- / An- / Titlu / Col / Titlu / Col / Titlu / Col / Titlu / Col	Denumire indicator	Credite de angajament		Credite bugetare		Angajamente legale	Plafond efectuate	Angajamente legale de planif	Cheltuieli efective
		initiale	definitive	initiale	definitive				
A	B	1	2	3	4	5	7	8=6-7	9
57 02	Ajutoare sociale			205 800	210 000	157 897	157 897	157 897	145 783
57 02 01	Ajutoare sociale in numerar			205 800	210 000	157 897	157 897	157 897	145 783
7000 02	Partea IV-a SERVICII SI DEZVOLTARE PUBLICA, LOCUINTE, MEDIU SI APE			269 000	329 000	260 863	260 863	260 863	271 111
7002	LOCUINTE, SERVICII SI DEZVOLTARE PUBLICA			148 000	170 000	134 263	134 263	134 263	147 166
01	CHELTUIELI CURENTE			148 000	170 000	134 263	134 263	134 263	147 166
20	TITLUL II BUNURI SI SERVICII			140 000	170 000	134 263	134 263	134 263	147 166
20 01	Bunuri si servicii			140 000	170 000	134 263	134 263	134 263	147 166
20 01 03	Incalziri, iluminat si forta motrica			64 000	64 000	50 713	50 713	50 713	50 713
20 01 06	Piese de schimb			4 000	4 000	1 613	1 613	1 613	1 613
20 01 09	Materiale si prestari de servicii cu caracter functional			72 000	97 000	81 937	81 937	81 937	95 040
20 05	Bunuri de natura obiectelor de inventar			5 000	5 000				
20 05 30	Alte obiecte de inventar			5 000	5 000				
7402	PROTECTIA MEDIULUI			129 000	159 000	126 600	126 600	126 600	123 745
01	CHELTUIELI CURENTE			129 000	159 000	126 600	126 600	126 600	123 745
20	TITLUL II BUNURI SI SERVICII			129 000	159 000	126 600	126 600	126 600	123 745
20 01	Bunuri si servicii			126 000	156 000	123 745	123 745	123 745	123 745
20 01 04	Apa, canal si salubritate			126 000	156 000	123 745	123 745	123 745	123 745
20 05	Bunuri de natura obiectelor de inventar			3 000	3 000	2 855	2 855	2 855	
20 05 30	Alte obiecte de inventar			3 000	3 000	2 855	2 855	2 855	
8000 02	Partea V-a ACTIUNI ECONOMICE			142 000	162 000	42 340	42 340	42 340	42 340
8402	TRANSPORTURI			142 000	162 000	42 340	42 340	42 340	42 340
01	CHELTUIELI CURENTE			142 000	162 000	42 340	42 340	42 340	42 340
20	TITLUL II BUNURI SI SERVICII			142 000	162 000	42 340	42 340	42 340	42 340
20 01	Bunuri si servicii			142 000	162 000	42 340	42 340	42 340	42 340
20 01 09	Materiale si prestari de servicii cu caracter functional			17 000	37 000	16 391	16 391	16 391	16 391
				17 000	37 000	16 391	16 391	16 391	16 391

Capi- tol	Sub- en- tit gru- p	Pa- re- nti- al	Gr- u- pa / ti- tu- l	Al- te- re- nti- al	Denumire indicator	Credite de angajament		Credite bugetare		Angajamente legale	Angajamente bugetare	Plaf efectuate	Angajamente legale de platit	Cheltuieli efective
						initiale	definitive	initiale	definitive					
	A		20 02		Reparatii eurenice	1	2	3	4	5	6	7	8=6-7	9
					Reparatii eurenice excedent/deficit veet funct			125.6000	125.0000	25.0000	25.0000	25.0000	1.038.317	25.0000

Conducatorul Institutului,
ORDONATOR DE CREDITE
EC. DETESAN CONSTANTIN GABRIEL

Conducatorul compartimentului
 financiar-contabil

CONTABIL
VILCEANU ADRIANA



Pag. 2 - lei-

Cupa fol	Sub- capit ol	Pa- ra- graf	Gr- ps / Titlu col	Ar- hi- col	Al- ne- ar	Denumire indicator	Credite de angajament		Credite bugetare		Angeajamente legale	Plati efectuate	Angeajamente legale de platit	Cheltuieli efectuate
							1 initiale	2 definitive	3 initiale	4 definitive				
7002						LOCUINTE, SERVICII SI DEZVOLTARE PUBLICA								
						CHELTUIELI DE CAPITAL								
						TITLUL XIII ACTIVE NEFINANCIARE								
						Active fixe								
						Constructii								
						Alte active fixe								
						(inclusiv reparatii capitale)								
8000 02						Partea V-a ACTIUNI ECONOMICE:								
8002						TRANSPORTURI								
						CHELTUIELI DE CAPITAL								
						Active fixe								
						Constructii								
						Masini, echipamente si mijloace de transport								
						Alte active fixe								
						(inclusiv reparatii capitale)								
9902 97						excident/deficit scut deza								

Conducatorul Institutului,

ORDONATOR DE CREDITE
EC. BETERA GABRIEL

Conducatorul compartimentului
financiar-contabil

CONTABIL
VILCEANU ADRIANA

(Signature)

**POLITICI CONTABILE ADOPTATE LA INTOCMIREA SITUATIEI
FINANCIARE PENTRU TRIMESTRUL IV 2021 LA NIVELUL
COMUNEI SCHELA**

Situatiile financiare au fost intocmite in conformitate cu prevederile Legii 82/1991 ,republicata cu reglementarile contabile simplificate armonizate cu directivele europene aprobate prin OMFP 616/2006, Ordinul nr.3647/2008 si a Ordinului 629/2009. Situatiile financiare au fost intocmite in moneda nationala -lei.

1. Principiul continuității activității

Trebuie să se prezume că societatea își desfășoară activitatea pe baza principiului continuității activității. Acest principiu presupune că societatea își continuă în mod normal funcționarea, fără a intra în stare de lichidare sau reducere semnificativă a activității.

2. Principiul permanenței metodelor

Metodele de evaluare trebuie aplicate în mod consecvent de la un exercițiu financiar la altul.

3. Principiul prudenței

Evaluarea trebuie făcută pe o bază prudentă și, în special:

- poate fi inclus numai profitul realizat la data bilanțului;
- trebuie să se țină cont de toate datoriile apărute în cursul exercițiului financiar curent sau al unui exercițiu precedent, chiar dacă acestea devin evidente numai între data bilanțului și data întocmirii acestuia;
- trebuie să se țină cont de toate datoriile previzibile și pierderile potențiale apărute în cursul exercițiului financiar curent sau al unui exercițiu financiar precedent, chiar dacă acestea devin evidente numai între data bilanțului și data întocmirii acestuia;
- trebuie să se țină cont de toate depreciările, indiferent dacă rezultatul exercițiului financiar este pierdere sau profit.

4. Principiul independenței exercițiului

Trebuie să se țină cont de veniturile și cheltuielile aferente exercițiului financiar, indiferent de data încasării sau plății acestor venituri și cheltuieli.

5. Principiul evaluării separate a elementelor de activ și de datorii

Conform acestui principiu, componentele elementelor de activ sau de datorii trebuie evaluate separat.

6. Principiul intangibilității

Bilanțul de deschidere pentru fiecare exercițiu financiar trebuie să corespundă cu bilanțul de închidere al exercițiului financiar precedent.

7. Principiul necompensării

Orice compensare între elementele de activ și de datorii sau între elementele de venituri și cheltuieli este interzisă. Eventualele compensări între creanțe și datorii ale societății față de același agent economic pot fi afectate cu respectarea prevederilor legale, numai după înregistrarea în contabilitate a veniturilor și cheltuielilor la valoarea integrală.

8. Principiul prevalenței economicului asupra juridicului

Prezentarea valorilor din cadrul elementelor din bilanț și contul de profit și pierdere se face ținând seama de fondul economic al tranzacției sau al operațiunii raportate și nu numai de forma juridică a acestora.

9. Principiul pragului de semnificație

Elementele de bilanț și de cont de profit și pierdere care sunt precedate de cifre arabe pot fi combinate dacă:

- acestea reprezintă o sumă ne semnificativă sau
- astfel de combinare oferă un nivel mai mare de claritate, cu condiția ca elementele astfel combinate să fie prezentate separat în notele explicative.

Elementele prezentate în situațiile financiare anuale se evaluează, în general, pe baza principiului costului de achiziție sau al costului de producție.

Politicile contabile adoptate la întocmirea situației financiare pentru trim.III 2021 la nivelul Comunei Schela au fost elaborate astfel încât au asigurat furnizarea unor informații care sunt relevante și credibile în sensul că:

-reprezintă fidel rezultatul patrimonial și poziția financiară a Primăriei Comunei Schela și sunt neutre, sunt prudente și complete sub toate aspectele semnificative.

PRIMAR,
Ec.DETESAN CONSTANTIN-GABRIEL



CONTABIL,
VILCEANU ADRIANA

A handwritten signature in black ink, appearing to read "Adriana", is written below the name of the accountant.

NOTA EXPLICATIVA

In conformitate cu prevederile Ordinului Ministerului Finantelor Publice nr.1917/2006 pentru aprobarea Normelor Metodologice privind organizarea si conducerea contabilitatii institutiilor publice,planul de conturi pentru institutiile publice,acestea au obligatia sa organizeze si sa conduca contabilitatea proprie,respective contabilitatea financiara si dupa caz contabilitatea de gestiune.

Contabilitatea institutiilor publice asigura informatii ordonatorilor de credite cu privire la executia de venituri si cheltuieli,rezultatul executiei bugetare,patrimoniul aflat in administrare,rezultatul patrimonial.

Situatiile financiare cuprind :bilantul,contul de rezultat patrimonial,situatia fluxurilor de trezorerie,contul de executie bugetara si alte anexe.

La poz.4 din bilant suma de 680.731 lei din coloana 2 este mai mare decat coloana 1 cu suma de 505.295 lei si reprezinta amortizarea instalatiilor tehnice,mijl.de transport ,mobilierului si aparaturii birotice ,precum si modificari ale contului 231

La poz.5 din bilant suma de 34843932 lei din coloana 2 este mai mica decat coloana 1 cu suma de 5194730 lei si reprezinta conturile de amortizare a cladirilor ,precum si diferente din reevaluare.

La pozitia 7 din bilant suma de 2000 lei reprezinta soldul ct.260 si reprezinta parti sociale de tinute la ADIS Gorj si ADIA Gorj.

- La pozitia 19 din bilant, suma de 555506 lei reprezinta stocul la materiale si obiecte de inventar detinute atat de primarie cat si de scoala gimnaziala Simbotin la data de 31.12.2021
- La pozitia 21 din bilant,suma de 3457 lei reprezinta sume de recuperat de la FNUASS
- Pozitia 23 din bilant,suma de 1329931 lei reprezinta soldul ct. 464 creantele bugetului local-taxe si impozite persoane fizice si juridice(1208171 lei) si al contului 481(inchiderea cheltuielilor invatamantului)-121760 lei
- Pozitia 33 in bilant reprezinta fluxurile de trezorerie 1547381 lei.

Pozitia 62 din bilant suma de 62558 lei reprezinta datoriile catre bugete aferente salariilor lunii decembrie 2021 ,ale primariei,(contributii sociale si impozitul pe salarii),iar randul 631 reprezinta doar contributiile sociale in suma de 53919 lei .

Pozitia 72 din bilant suma de 85793 lei reprezinta salariile primariei aferente lunii decembrie 2021 .

Sumele inregistrate in bilantul lunar la data de 31.12.2021 la pozitia 72 si 73 s-au inregistrat eronat ,facem mentiunea ca sumele din DDS sunt cele corecte.

Pozitia 85 din bilant suma de 9080582 lei reprezinta soldul creditor al contului 117 rezultatul reportat.

Pozitia 87 din bilant suma de 1483209 lei reprezinta soldul creditor al contului 121 rezultatul patrimonial al exercitiului

Diferenta de 251 lei fata de contul de executie reprezinta o amenda incasata si virata la bugetul de stat.

Mentionam ca ultima evaluare a patramoniului s-a facut in data de 31.12.2019

Primar,
Ec.Detesan Constantin-Gabriel



Contabil,
Vilceanu Adriana

A handwritten signature in black ink, appearing to read "Adriana", is written below the name of the accountant.